

Адаптация учебных заданий для детей с ЗПР.

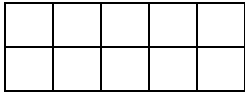
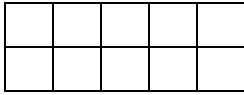

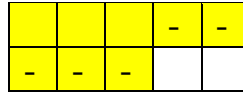
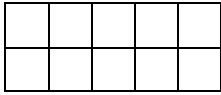
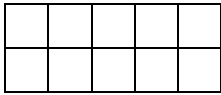
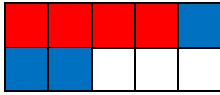
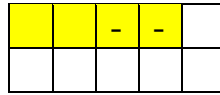
Способы адаптации учебных заданий.

1. Упрощение инструкции к заданиям.
2. Дополнительная визуализация.
3. Минимизация двойных требований.
4. Сокращение объема заданий при сохранении уровня их ложности.
5. Упрощение содержания задания.
6. Адаптация способа «подачи» учебного материала (пошаговое обучение).
7. Индивидуализация стимульного материала.

Примеры адаптации учебных заданий.


Математика.


Стандартное задание.	
Решите примеры.	
$1+2 =$	$8 - 5 =$
$4+3 =$	$4 - 2 =$

Адаптированное задание			
1 уровень		2 уровень	
Решите примеры.		Решите примеры.	
$1+2 = \square$	$8 - 5 = \square$	$1+2 = \square$	$8 - 5 = \square$
			
$4+3 = \square$	$4 - 2 = \square$	$4+3 = \square$	$4 - 2 = \square$
			

Альтернативное задание											
Раскрась столько клеток, сколько показывает цифра.											
3	4										
<table border="1" style="display: inline-table; border-collapse: collapse;"> <tr> <td style="width: 20px; height: 20px;"></td> <td style="width: 20px; height: 20px;"></td> <td style="width: 20px; height: 20px;"></td> <td style="width: 20px; height: 20px;"></td> <td style="width: 20px; height: 20px;"></td> </tr> </table>						<table border="1" style="display: inline-table; border-collapse: collapse;"> <tr> <td style="width: 20px; height: 20px;"></td> <td style="width: 20px; height: 20px;"></td> <td style="width: 20px; height: 20px;"></td> <td style="width: 20px; height: 20px;"></td> <td style="width: 20px; height: 20px;"></td> </tr> </table>					
1	2										
<table border="1" style="display: inline-table; border-collapse: collapse;"> <tr> <td style="width: 20px; height: 20px;"></td> <td style="width: 20px; height: 20px;"></td> <td style="width: 20px; height: 20px;"></td> <td style="width: 20px; height: 20px;"></td> <td style="width: 20px; height: 20px;"></td> </tr> </table>						<table border="1" style="display: inline-table; border-collapse: collapse;"> <tr> <td style="width: 20px; height: 20px;"></td> <td style="width: 20px; height: 20px;"></td> <td style="width: 20px; height: 20px;"></td> <td style="width: 20px; height: 20px;"></td> <td style="width: 20px; height: 20px;"></td> </tr> </table>					

Стандартное задание
Прочитай задачу, нарисуй схему, запиши в тетрадь краткую запись, выполни решение.
Коля поймал 2 рыбы, а Петя 1 рыбу. Сколько всего рыб поймали мальчики?

Адаптированное задание																	
1 уровень	2 уровень																
<p>Реши задачу. Коля поймал 2 рыбы, а Петя 1 рыбу. Сколько всего рыб поймали мальчики?</p> <table border="1" style="margin-left: auto; margin-right: auto;"> <tr> <td style="width: 20px; height: 20px;"></td> <td style="width: 20px; height: 20px;"></td> <td style="width: 20px; height: 20px;"></td> <td style="width: 20px; height: 20px;"></td> <td style="width: 20px; height: 20px;"></td> </tr> <tr> <td style="width: 20px; height: 20px;"></td> <td style="width: 20px; height: 20px;"></td> <td style="width: 20px; height: 20px;"></td> <td style="width: 20px; height: 20px;"></td> <td style="width: 20px; height: 20px;"></td> </tr> </table> <p>_____</p> <p>_____</p> <p>_____</p> <p>_____</p> <p>_____</p>											<p>Реши задачу. Коля поймал 2 рыбы, а Петя 1 рыбу. Сколько всего рыб поймали мальчики?</p> <div style="text-align: right;">  </div> <p>Задача.</p> <p>Коля - <input type="text"/> р.</p> <p>Петя - <input type="text"/> р.</p> <p style="margin-left: 150px;">} ? р.</p> <table border="1" style="margin-left: auto; margin-right: auto;"> <tr> <td style="width: 20px; height: 20px;"></td> <td style="width: 20px; height: 20px;"></td> <td style="width: 20px; height: 20px;"></td> <td style="width: 20px; height: 20px;"></td> <td style="width: 20px; height: 20px;"></td> <td style="width: 20px; height: 20px;"></td> </tr> </table> <p>Ответ: всего мальчики поймали <input type="text"/> рыб.</p>						

Альтернативное задание											
Посмотри на картинку. Реши пример. Нарисуй схему.											
	<table border="1" style="margin-left: auto; margin-right: auto;"> <tr> <td style="width: 20px; height: 20px;"></td> <td style="width: 20px; height: 20px;"></td> <td style="width: 20px; height: 20px;"></td> <td style="width: 20px; height: 20px;"></td> <td style="width: 20px; height: 20px;"></td> </tr> <tr> <td style="width: 20px; height: 20px;"></td> <td style="width: 20px; height: 20px;"></td> <td style="width: 20px; height: 20px;"></td> <td style="width: 20px; height: 20px;"></td> <td style="width: 20px; height: 20px;"></td> </tr> </table>										
<table border="1" style="margin-left: auto; margin-right: auto;"> <tr> <td style="width: 20px; height: 20px;">2</td> <td style="width: 20px; height: 20px;">+</td> <td style="width: 20px; height: 20px;">1</td> <td style="width: 20px; height: 20px;">=</td> <td style="width: 20px; height: 20px;"></td> </tr> </table>		2	+	1	=						
2	+	1	=								

Математика. Счет столбиком.

Стандартное задание	
Реши примеры.	
$32 + 54 =$	$31 - 27 =$
$66 + 38 =$	$45 - 37 =$

Адаптированное задание																																													
1 уровень		2 уровень																																											
Реши примеры.		Реши примеры.																																											
$23 + 54 =$	$31 - 27 =$	$23 + 54 =$	$31 - 27 =$																																										
<table border="1" style="width: 100%; height: 40px;"> <tr><td style="width: 33%;"></td><td style="width: 33%;"></td><td style="width: 33%;"></td></tr> <tr><td></td><td></td><td></td></tr> <tr><td></td><td></td><td></td></tr> </table>										<table border="1" style="width: 100%; height: 40px;"> <tr><td style="width: 33%;"></td><td style="width: 33%;"></td><td style="width: 33%;"></td></tr> <tr><td></td><td></td><td></td></tr> <tr><td></td><td></td><td></td></tr> </table>										<table border="1" style="width: 100%; height: 40px;"> <tr> <th style="width: 33%;">сот.</th> <th style="width: 33%;">дес.</th> <th style="width: 33%;">ед.</th> </tr> <tr> <td style="text-align: center;">+</td> <td></td> <td></td> </tr> <tr> <td></td> <td></td> <td></td> </tr> <tr> <td></td> <td></td> <td></td> </tr> </table>	сот.	дес.	ед.	+									<table border="1" style="width: 100%; height: 40px;"> <tr> <th style="width: 33%;">сот.</th> <th style="width: 33%;">дес.</th> <th style="width: 33%;">ед.</th> </tr> <tr> <td style="text-align: center;">-</td> <td></td> <td></td> </tr> <tr> <td></td> <td></td> <td></td> </tr> <tr> <td></td> <td></td> <td></td> </tr> </table>	сот.	дес.	ед.	-								
сот.	дес.	ед.																																											
+																																													
сот.	дес.	ед.																																											
-																																													
$66 + 38 =$	$45 - 37 =$	$66 + 38 =$	$45 - 37 =$																																										
<table border="1" style="width: 100%; height: 40px;"> <tr><td style="width: 33%;"></td><td style="width: 33%;"></td><td style="width: 33%;"></td></tr> <tr><td></td><td></td><td></td></tr> <tr><td></td><td></td><td></td></tr> </table>										<table border="1" style="width: 100%; height: 40px;"> <tr><td style="width: 33%;"></td><td style="width: 33%;"></td><td style="width: 33%;"></td></tr> <tr><td></td><td></td><td></td></tr> <tr><td></td><td></td><td></td></tr> </table>										<table border="1" style="width: 100%; height: 40px;"> <tr> <th style="width: 33%;">сот.</th> <th style="width: 33%;">дес.</th> <th style="width: 33%;">ед.</th> </tr> <tr> <td style="text-align: center;">+</td> <td></td> <td></td> </tr> <tr> <td></td> <td></td> <td></td> </tr> <tr> <td></td> <td></td> <td></td> </tr> </table>	сот.	дес.	ед.	+									<table border="1" style="width: 100%; height: 40px;"> <tr> <th style="width: 33%;">сот.</th> <th style="width: 33%;">дес.</th> <th style="width: 33%;">ед.</th> </tr> <tr> <td style="text-align: center;">-</td> <td></td> <td></td> </tr> <tr> <td></td> <td></td> <td></td> </tr> <tr> <td></td> <td></td> <td></td> </tr> </table>	сот.	дес.	ед.	-								
сот.	дес.	ед.																																											
+																																													
сот.	дес.	ед.																																											
-																																													

Русский язык.

Стандартное задание
Спиши слова. Поставь под гласными буквами красный кружок. Раздели слова на слоги. Поставь в словах ударение.
Рука, небо, стол, кошка, собака, лужа, крыша, лицо.

Адаптированное задание	
1 уровень	2 уровень
Поставь под гласными буквами красный кружок. Раздели слова на слоги. Поставь в словах ударение.	Поставь под гласными буквами красный кружок. Раздели слова на слоги. Поставь в словах ударение.
Рука, небо, стол, кошка, собака, лужа, крыша, лицо.	Рука, небо, стол, кошка, собака.

Альтернативное задание																	
Прочитай слова. Под гласными буквами нарисуй красный кружок, под согласными буквами нарисуй синий кружок.																	
<table border="1" style="width: 100%; text-align: center;"> <tr><td>р</td><td>у</td><td>к</td><td>а</td></tr> <tr><td> </td><td> </td><td> </td><td> </td></tr> </table>	р	у	к	а					<table border="1" style="width: 100%; text-align: center;"> <tr><td>с</td><td>т</td><td>о</td><td>л</td></tr> <tr><td> </td><td> </td><td> </td><td> </td></tr> </table>	с	т	о	л				
р	у	к	а														
с	т	о	л														
<table border="1" style="width: 100%; text-align: center;"> <tr><td>н</td><td>е</td><td>б</td><td>о</td></tr> <tr><td> </td><td> </td><td> </td><td> </td></tr> </table>	н	е	б	о					<table border="1" style="width: 100%; text-align: center;"> <tr><td>л</td><td>у</td><td>ж</td><td>а</td></tr> <tr><td> </td><td> </td><td> </td><td> </td></tr> </table>	л	у	ж	а				
н	е	б	о														
л	у	ж	а														

Стандартное задание
Измени слова так, чтобы они называли один предмет. Подчеркни букву мягкий знак.
Образец: окуни - <u>окунь</u>
Лоси -, голуби - ..., тюлени - ..., дни - ..., лебеди -..., цепи -

Адаптированное задание	Альтернативное задание																		
Измени слова так, чтобы они называли один предмет. Подчеркни букву мягкий знак. Образец: окуни - <u>окунь</u>	Соедини слова стрелками по образцу. Подчеркни Ъ.																		
<table style="width: 100%; border-collapse: collapse;"> <tr> <td style="width: 50%; border-right: 1px solid black; padding: 5px;">Лоси - _____,</td> <td style="padding: 5px;">дни - _____,</td> </tr> <tr> <td style="border-right: 1px solid black; padding: 5px;">голуби - _____,</td> <td style="padding: 5px;">лебеди - _____,</td> </tr> <tr> <td style="border-right: 1px solid black; padding: 5px;">тюлени - _____,</td> <td style="padding: 5px;">цепи - _____.</td> </tr> </table>	Лоси - _____,	дни - _____,	голуби - _____,	лебеди - _____,	тюлени - _____,	цепи - _____.	<table style="width: 100%; border-collapse: collapse;"> <tr> <td style="width: 50%; padding: 5px;">Лоси</td> <td style="width: 50%; padding: 5px;">День</td> </tr> <tr> <td style="padding: 5px;">голуби</td> <td style="padding: 5px;">цепь</td> </tr> <tr> <td style="padding: 5px;">тюлени</td> <td style="padding: 5px;">лось</td> </tr> <tr> <td style="padding: 5px;">дни</td> <td style="padding: 5px;">тюлень</td> </tr> <tr> <td style="padding: 5px;">лебеди</td> <td style="padding: 5px;">голубь</td> </tr> <tr> <td style="padding: 5px;">цепи</td> <td style="padding: 5px;">лебедь</td> </tr> </table>	Лоси	День	голуби	цепь	тюлени	лось	дни	тюлень	лебеди	голубь	цепи	лебедь
Лоси - _____,	дни - _____,																		
голуби - _____,	лебеди - _____,																		
тюлени - _____,	цепи - _____.																		
Лоси	День																		
голуби	цепь																		
тюлени	лось																		
дни	тюлень																		
лебеди	голубь																		
цепи	лебедь																		

Стандартное задание
Спиши словосочетания, вставь, где нужно Ъ. Определи род имен существительных.
Лунная ноч..., душистый ландыш..., золотая рож..., солнечный луч..., резиновый мяч..., красивая реч..., высокий камыш..., скорая помощ..., летучая мыш..., детский плач..., тяжелый багаж..., горячая печ....

Адаптированное задание		
1 уровень	2 уровень	
Вставь, где нужно Ъ. Определи род имен существительных.	Вставь, где нужно Ъ. Определи род имен существительных.	
Лунная ноч..., душистый ландыш..., золотая рож..., солнечный луч..., резиновый мяч..., красивая реч..., высокий камыш..., скорая помощ..., летучая мыш..., детский плач..., тяжелый багаж..., горячая печ....	ОН	ОНА
	м.р.	ж.р.
	она	он
	Лунная ноч..., душистый ландыш...,	Лунная ноч..., душистый ландыш...,
	она	он
	золотая рож..., солнечный луч...,	золотая рож..., солнечный луч...,
он	она	
резиновый мяч..., красивая реч...,	резиновый мяч..., красивая реч...,	
он	она	
высокий камыш..., скорая помощ...,	высокий камыш..., скорая помощ...,	
она	он	
летучая мыш..., детский плач...,	летучая мыш..., детский плач...,	
он	она	
тяжелый багаж..., горячая печ....	тяжелый багаж..., горячая печ....	

Альтернативное задание	
Напиши слова в два столбика. Подчеркни букву Ъ.	
Он мой	Она моя
Мяч, ландыш, печь, камыш, мыш, помощь, багаж, ночь, плащ.	

Литературное чтение.

Стандартное задание

Прочитай слова. Составь предложение с одним из слов.

Кот, нос, суп, машина, слон, рыба.

Адаптированное задание

Прочитай слова. Соедини с картинкой.

Кот нос суп машина слон рыба



Составь предложение по картинке



Альтернативное задание

Составь слово из букв.

К

О

Т



К	О	Т

Стандартное задание

Прочитай стихотворение. Посмотри значение выделенных слов в словаре.

Туча

Последняя туча **рассеянной** бури!
Одна ты несешься по ясной **лазури**,
Одна ты наводишь **унылую** тень,
Одна ты печалишь **ликующий** день.

Ты небо недавно кругом **облегала**,
И молния грозно тебя **обвивала**;
И ты издавала таинственный гром
И **алчную** землю поила дождем.

Довольно, **сокройся!** Пора **миновалась**,
Земля освежилась, и буря промчалась,
И ветер, лаская листочки **древес**,
Тебя с успокоенных гонит небес.



Адаптированное задание		
Прочитай слова и найди их значение (соедини стрелочками).		
№	слово	значение
1	алчный	редкий, разбросанный на большом пространстве
2	древес	восторженный, радостный, торжествующий
3	ликующий	охватывать
4	лазурь	жаждущий, желающий чего – либо, жадный
5	унылый	покрывать что-либо сплошной массой
6	рассеянный	прошла
7	облегать	синева, светло – синий цвет
8	обвивать	деревьев (деревья)
9	скройся	печальный, грустный
10	миновалась	скройся, уйди

Альтернативное задание			
Прочитай слова. Соедини слова близкие по значению.			
	алчный		сердито
	грозно		секретный
	ликующий		жадный
	лазурь		синева
	унылый		спрячься
	сокройся		прошла
	таинственный		грустный
	миновалась		радостный

Окружающий мир.

Стандартное задание

Какие группы животных ты знаешь? Приведи примеры.

Адаптированное задание	Альтернативное задание
<p>Животные делятся на _____ групп</p> <p>_____</p> <p>_____</p> <p>_____</p> <p>_____</p> <p>_____</p> 	<p>Прочитай слова. Соедини слова с подходящими картинками.</p> <p>Змея паук лягушка рыба птица жук лис</p> 

Стандартное задание

Назови планеты солнечной системы.

Адаптированное задание		
Напиши названия планет		
 _____	 _____	 _____

Альтернативное задание

Соедини одинаковые планеты стрелкой, напиши название планет.



Земля



Марс



Сатурн

